

صندوق فالكم للمرابحة بالريال السعودي

June 30, 2014

بيئة الاستثمار	الحملة	فئة الصندوق	متوافق مع الشريعة الإسلامية	سمة الصندوق	المبلغ الأدنى للمشاركة
محفلة	الريال السعودي	أسواق المال	✓	النمو الثابت والحماية	5,000 ريال سعودي

أهداف المحفظة


يسعى صندوق فالكم للمرابحة بالريال السعودي لتحقيق دخل جاري و سيولة تتوافق مع معدلات أسواق النقد على المدى القصير و المحافظة على قيمة الاستثمار. يوفر الصندوق للمستثمرين حلول استثمارية تتوافق مع الضوابط الشرعية و تحقق للمستثمرين عوائد منافسة من خلال الاستثمار في صفقات المراجحة قصيرة الأجل من أجل تحقيق درجة عالية من المحافظة على رأس المال و السيولة دون مخاطر صرف العملات.

بيانات الصندوق

عملة الصندوق	ريال سعودي
تاريخ التأسيس	29-Aug-07
نوع الصندوق	متوافق مع الشريعة
الرسوم الإدارية (سنويا)	0.50% من صافي قيمة الاصول
رسوم المشاركة	لا يوجد
يوم المشاركة	كل يوم عمل
يوم الاسترداد	كل يوم عمل
يوم التقييم	كل يوم عمل
الحد الأدنى للمشاركة	SAR 5,000
الحد الأدنى للرصيد	SAR 2,000
الحد الأدنى للمشاركة الإضافية	SAR 2,000
سعر الوحدة عند التأسيس	SAR 1.00
السعر الحالي	SAR 1.115993
صندوق صافي قيمة الاصول	SAR 1,348,280,484.45
مؤشر الصندوق	SIBID 3
مدير الصندوق	فالكم للخدمات المالية


أداء المدير

معدل: العوائد فوق أداء المؤشر/ تقلبات تلك العوائد



الزيادة في العوائد فوق مستوى المؤشر (قياس المخاطر عن طريق معامل الانحراف) معدل معلومات أعلى (أكثر من أو يعادل صفر) يعكس مستوى مخاطر محسوبة أفضل

معدل تجاوز أداء الاستثمار لأداء المؤشر



معدل الفترة التي تتجاوز فيها مدير الصندوق أداء المؤشر. معدل أعلى يعكس تجاوز ثابت فوق أداء المؤشر. بشكل مثالي < 50%

لمزيد من المعلومات الرجاء الاتصال على 8004298888 أو زيارة الموقع www.falcom.com.sa

لا يوجد ضمان بأن الصندوق سيواصل الاستثمار في أوراق مالية بعينها، أو الاستمرار في الاستثمار في قطاعات معينة. محفظة الصندوق قابلة للتغير. الاستثمار في هذا الصندوق ليس وديعة أو التزامات يضمنها مدير الاستثمار. الأداء السابق لا يضمن استمرار نفس النتائج في المستقبل والصندوق معرض لمخاطر الاستثمار. الأوراق المالية المدرجة يتم تقييمها بسعر إقفالها، و صفقات المراجحة تقوم بقيمتها عند التقويم، والاستثمارات الأخرى تقوم بقيمتها الدفترية عند التقويم

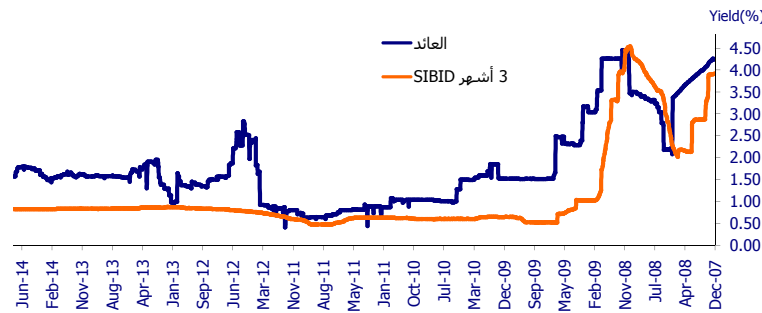
الأداء

الأجل القصير	شهر	3 شهور	6 شهور	9 شهور
صافي قيمة أصول الصندوق	0.15%	0.43%	0.82%	1.22%
عائد الصندوق	1.80000%	1.61000%	1.62000%	1.58000%
مؤشر سايد 3 شهور	0.82750%	0.82625%	0.83125%	0.83125%

تقويم العائد	2014YTD	2013	2012	منذ التأسيس
صافي قيمة أصول الصندوق	0.82%	1.60%	1.35%	11.60%
عائد الصندوق	1.57000%	1.62000%	0.99000%	5.52000%
مؤشر سايد 3 شهور	0.82625%	0.83125%	0.87000%	3.96000%

سنة	سنتان	3 سنوات	منذ التأسيس
الصدوق	الصدوق	الصدوق	الصدوق
1.63%	3.02%	14.67%	11.60%
0.26%	3.02%	4.09%	11.60%
0.30%	3.01%	15.80%	329.49%
-0.23%	0.34%	0.80%	0.83
-4.87%	22.10%	1478%	342479%
-1.74%	-55.49%	12.67%	-78.71%

أداء الصندوق مقابل المؤشر



التحليل الاحصائي

مقابل المؤشر	سنة	سنتان	3 سنوات	4 سنوات	منذ التأسيس
ألفا	0.00%	1.50%	1.35%	1.18%	1.62%
بيتا	7.65%	0.05%	0.14%	0.06%	0.00%
معدل تطابق أداء الصندوق مع أداء المؤشر	0.47	1.35	0.50	0.80	0.86
معدل : العوائد فوق أداء المؤشر / تقلبات العوائد	3.05%	3.05%	3.90%	4.67%	11.60%
معدل أداء الصندوق مع أداء استثمار خالي من المخاط	100.00%	100.00%	99.60%	99.70%	98.12%
معدل تجاوز أداء الصندوق لأداء المؤشر	100.00%	100.00%	99.60%	99.70%	98.12%

تحليل إحصائي على أساس الوسط الهندسي و معامل الانحراف المعياري الهندسي للفترة.

نوزع المحفظة

